Textilien bieten viele Informationen

Seit 1972 existiert in Deutschland das Textilkennzeichnungsgesetz. Demnach ist die Rohstoffgehaltsangabe in Textilien Pflicht. Alle anderen Angaben sind freiwillig. Trotzdem gibt es eine Vielzahl an verschiedenen Kennzeichen. Es werden folgende Kennzeichen unterschieden:

- Pflegekennzeichen
- Gütezeichen
- Waren- und Markenzeichen
- Umweltzeichen und Sozialsiegel
- Sonstige Kennzeichen (z. B. Größe, Herkunftsland)

1. Recherchiere (z. B. mit Hilfe des Internets), die Bedeutung der folgenden acht Kennzeichen

2. Ordne die abgebildeten Zeichen jeweils einer Gruppe von Kennzeichen (siehe oben) zu.
3. Finde zwei weitere Kennzeichen (außer Pflegesymbole und Markenkennzeichen) und erkläre sie!
4. Fülle die Tabelle zu den vier gegebenen Kleidungsstücken mit Hilfe der Vorgaben aus (falls kein Drucker vorhanden, Tabelle in Hefter übernehmen)!
5. Erstelle einen Steckbrief zu deinem Lieblingskleidungsstück. Du kannst dazu die Vorlage nutzen oder individuell ein A4-Blatt gestalten, das sich inhaltlich an der Vorlage orientiert.

Bei Fragen könnt ihr gern eine E-Mail an mich schreiben: conny.schuhmann@hws.lernsax.de
Auch eure Lösungen könnt ihr mir gern schicken.

Quelle Arbeitsblätter: Meier, B.; Schmid, M. (Hrsg.): Wirtschaft Technik Haushalt / Soziales, Arbeitsheft 7. Oldenbourg Schulbuchverlag München, 2010, S. 32-34

Steckbriefe von Kleidungsstücken

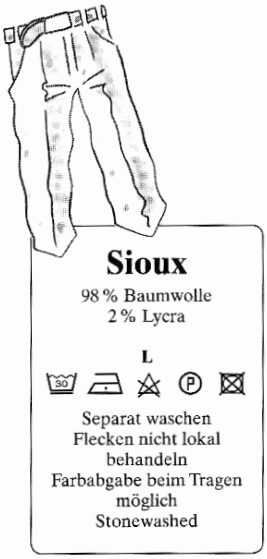



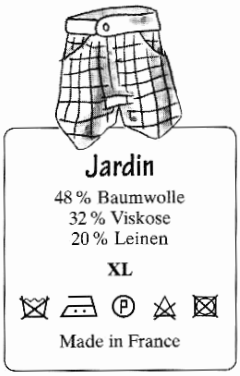

WASCHEN (Waschbottich)	95	95	60	60	40	40	30		
	Normalwaschgang	Schonwaschgang	Normalwaschgang	Schonwaschgang	Normalwaschgang	Schonwaschgang	Schonwaschgang	Handwäsche	nicht waschen
	Die **Zahlen** im Waschbottich entsprechen den maximalen Waschtemperaturen, die nicht überschritten werden dürfen. – Der **Balken** unterhalb des Waschbottichs verlangt nach einer (mechanisch) **milderen Behandlung** (zum Beispiel Schongang). Er kennzeichnet Waschzyklen, die sich zum Beispiel für pflegeleichte und mechanisch empfindliche Artikel eignen.								
CHLOREN (Dreieck)									
	Chlor- und Sauerstoffbleiche zulässig			nur Sauerstoffbleiche zulässig / keine Chlorbleiche				Chlorbleiche nicht möglich	
BÜGELN (Bügeleisen)									
	heiß bügeln		mäßig bügeln		nicht heiß bügeln			nicht bügeln	
	Die Punkte kennzeichnen die Temperaturbereiche der Reglerbügeleisen.								
CHEMISCH-REINIGUNG (Reinigungstrommel)	A	P	P	F	F				
	auch Kiloreinigung		Kiloreinigung nicht möglich					keine Chemischreinigung möglich	
	möglich	mit Vorbehalt möglich							
	Die **Buchstaben** sind für den Chemischreiniger bestimmt. Sie geben einen Hinweis auf die in Frage kommenden **Lösemittel**. Der **Strich** unterhalb des Kreises verlangt bei der Reinigung nach einer **Beschränkung** der mechanischen Beanspruchung, der Feuchtigkeitszugabe und der Temperatur.								
TUMBLER-TROCKNUNG (Trockentrommel)									
	Trocknen mit normaler thermischer Belastung			Trocknen mit reduzierter thermischer Belastung				Trocknen im Tumbler nicht möglich	
	Die Punkte kennzeichnen die Trocknungsstufe der Tumbler (Wäschetrockner)								

Symbole für die Pflegebehandlung von Textilien

Textilien bieten viele Informationen

1 Schreibe auf, welche Informationen du von den abgebildeten Kleidungsstücken (S. 32) erhältst.

Kennzeichen	Lange Hose	Sommer-Top	Herrenhemd	Kurze Hose
Rohstoffgehalts-angabe				
Pflegekennzeichen und Pflegehinweise				
Warenzeichen / Gütezeichen				
Umweltzeichen				
Markenname				
Herkunftsland				
Größenangabe				

Wanted: Lieblingskleidung

1 Erstelle zu deinem Lieblingskleidungsstück einen Steckbrief.

Meine individuellen Bedürfnisse:

Material: _____

Größe: _____

Aussehen (z. B. Schnitt, Farbe, …): _____

_____

_____

_____

_____

_____

_____

Klebe hier ein Foto deines Lieblingskleidungsstückes ein.

Trageeigenschaften
(Wärmerückhaltevermögen, Aufnahme von Feuchtigkeit, Luftdurchlässigkeit, Bequemlichkeit, …)

_____

_____

_____

Gebrauchstauglichkeit
(Schmutzanfälligkeit, Reiß- und Scheuerfestigkeit, anlassgemäße Eigenschaften)

_____

_____

_____

Pflegeeigenschaften
(waschen / reinigen, trocknen, bügeln)

_____

_____

_____